



LEADER 220 START 230V



Panoramica

LEADER 220 START 230V

cod. 807539

Carica batterie e avviatore per la carica di batterie ad elettrolita libero (WET) con tensione di 12/24V e l'avviamento di qualsiasi tipo di motore a benzina.

Caratteristiche:

- selezione carica normale, carica rapida (BOOST), avviamento rapido
- visualizzazione della corrente di carica e di avviamento
- protezione contro sovraccarichi ed inversioni di polarità.



1 PH 230V



FURGONE



MARCATURA CE



AUTO



TIR



CERTIFICAZIONE EAC



BARCA



ESCAVATORE



CERTIFICAZIONE TÜV SUD



TRATTORE



VAN

Dati tecnici



CODICE 807539



CORRENTE DI CARICA EFFICACE 30 A



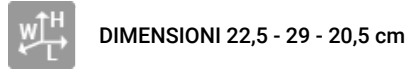
POSIZIONI DI REGOLAZIONE 2



TENSIONE DI RETE MONOFASE 230 V



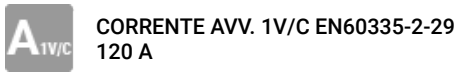
CORRENTE DI CARICA EN60335-2-29 20 A



DIMENSIONI 22,5 - 29 - 20,5 cm



FREQUENZA DI RETE 50 - 60 Hz












CORRENTE AVV. 1V/C EN60335-2-29 120 A



PESO 9 kg



LEADER 220 START 230V

 POTENZA DI CARICA 0,8 KW	 CORRENTE DI AVVIAMENTO MASSIMA 180 A	 CODICE EAN 800489788516 2
 POTENZA DI AVVIAMENTO 3,6 KW	 CAPACITA NOM. RIF. MIN. 30 Ah	 PEZZI / PALLET 56 pz/pallet
 TENSIONE DI CARICA 12 / 24 V	 CAPACITA NOM. RIF. MAX 400 Ah	 PEZZI / PALLET - B 42 pz/pallet - B

Accessori in dotazione

CAVO 6 MMQ 2 M E PINZA DI MASSA - 123569

CAVO 6MMQ 2 M PINZA POSITIVO - 123588