



## DYNAMIC 420 START 230V 12-24V



### Panoramica

#### DYNAMIC 420 START 230V 12-24V

cod. 829382

Carica batterie e avviatore per la carica di batterie ad elettrolita libero (WET) con tensione di 12/24V e l'avviamento rapido di tutti i tipi di autovetture, furgoni, autocarri leggeri.

Caratteristiche:

- selezione carica normale, carica rapida (BOOST), avviamento rapido
- visualizzazione della corrente di carica e di avviamento
- protezione contro sovraccarichi ed inversioni di polarità.



1 PH 230V



FURGONE



MARCATURA CE



AUTO



TIR



CERTIFICAZIONE EAC



BARCA



ESCAVATORE



CERTIFICAZIONE TÜV SUD

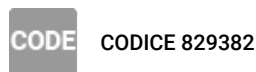


TRATTORE

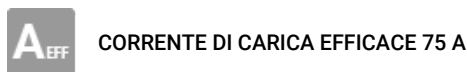


VAN

### Dati tecnici



CODICE 829382



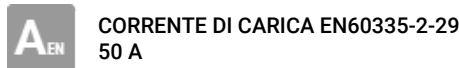
CORRENTE DI CARICA EFFICACE 75 A



POSIZIONI DI REGOLAZIONE 4



TENSIONE DI RETE MONOFASE 230 V




CORRENTE DI CARICA EN60335-2-29 50 A




DIMENSIONI 30,5 - 36 - 63 cm



FREQUENZA DI RETE 50 - 60 Hz



CORRENTE AVV. 1V/C EN60335-2-29 300 A



PESO 16,4 kg



## DYNAMIC 420 START 230V 12-24V



POTENZA DI CARICA 1,6 KW



CORRENTE DI AVVIAMENTO MASSIMA  
400 A



CODICE EAN 800489773284 8



POTENZA DI AVVIAMENTO 10 KW



CAPACITA NOM. RIF. MIN. 20 Ah



PEZZI / PALLET 18 pz/pallet



TENSIONE DI CARICA 12 / 24 V



CAPACITA NOM. RIF. MAX 1000 Ah

### Accessori in dotazione



COLORADO 150B PINZA DI MASSA 150A - 712001



COLORADO 150R PINZA POSITIVO 150A - 712002