



# ***RIFATTI IL LOOK!*** **CON IL NUOVO BANCO DA LAVORO C59A**



***VESTI A NUOVO  
LA TUA OFFICINA***



***SCOPRI LA PROMOZIONE!***

Promozione valida fino al 28.06.2024 SALVO ESAURIMENTO SCORTE

Prezzi netti I.V.A. esclusa

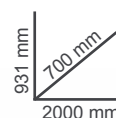
# Acquista il nuovo banco da lavoro C59A al NUOVO PREZZO PROMOZIONALE

**C59A** Banco da lavoro "Endurance" con 1 cassettera da 6 cassette

**€ 999,00**

- 6 cassette 588x367 mm, montati su guide telescopiche a sfera.
- Ripiano in legno multistrato con fori per la collocazione di una morsa 1599F/125 (da ordinare separatamente).
- Piano dei cassettei protetto da tappetini di gomma espansa.
- Frontalino dei cassettei in Nylon ad alta resistenza.
- Cassettiere predisposte per l'inserimento di termoformati.
- Serratura di sicurezza centralizzata frontale.
- Ripiano inferiore portaoggetti.
- Predisposizione per portacarta (2400 RSC24/PC) e portaflaconi (2400 RSC24/PF-) da ordinare separatamente.

n°	Spessore	Max
4	70 mm	25 kg
1	140 mm	30 kg
1	280 mm	35 kg



**115 kg**

**1500**



Ral 2011

059000911



Ral 7016

059000931



Ral 3000



059000951

**DISPONIBILE IN 3 COLORAZIONI**

# agli utensili CI PENSA **Beta!**








37














- BW 42**  6-7-8-9-10-11-12-13-14-15-16-17-18  
19-20-21-22-23-24-27-30-32 mm
- BW 96BPC/SC9**  1,5-2-2,5-3-4-5-6-8-10 mm



46

- 1201E**  2,5x50-3x75-4x100-5,5x125-6,5x150-8x200 mm
- 1202E**  PH0x60-PH1x80-PH2x100-PH3x150 mm
- 1201EN**  4x30 mm
- 1202EN**  PH1x30 mm
- 1207E/TX**  T6-T7-T8-T9-T10-T15-T20-T25-T27-T30-T40-T45

**BW 1256/C21-1** 

	 <b>BW 1256LP</b>	1,5-2-2,5 mm
	 <b>BW 1256PH</b>	PH0-PH1
	 <b>BW 1256PZ</b>	PZ0-PZ1
	 <b>BW 1256PE</b>	0,7-0,9-1,3-1,5-2-2,5-3 mm
	 <b>BW 1256TX</b>	T4-T5-T6-T7
	 <b>BW 1256RTX</b>	T8-T10-T15
<b>4 mm</b>		99 mm




13

- BW 32**  $\varnothing$  4 mm
- BW 34** 150 mm
- BW 36** 150 mm
- 1032**  $\varnothing$  19÷60 mm
- 1034**  $\varnothing$  19÷60 mm
- 1036**  $\bullet$  19÷60 mm
- 1038**  $\bullet$  19÷60 mm
- BW 1048** 250 mm
- BW 1082BM**  $\nabla$  160 mm
- BW 1150BM**  $\equiv$  180 mm
- BW 1166BM**  $\bullet$  200 mm
- BW 1370**  $\rightarrow$  500 g
- BW 1390**  $\varnothing$  35 mm


**COMPRESO NEL PREZZO**  
**L'ASSORTIMENTO DI 90 UTENSILI  **Beta****  
WORKER

del valore di  
**€ 390,00**

099804688



**Scopri tutte le promozioni  
speciali qui:**



**Beta Utensili S.p.A.  
via Volta, 18 - 20845 Sovico (MB)  
tel +39 039 20771  
[www.beta-tools.com](http://www.beta-tools.com)**

**Promozione valida fino al 28.06.2024 SALVO ESAURIMENTO SCORTE**

Prezzi netti I.V.A. esclusa